


СТЕЛЛАЖИ ДЛЯ ПРЕСС-ФОРМ

ОБЛАСТЬ ПРИМЕНЕНИЯ

Стеллажи FORMOTRONIK с выдвижными полками используются для хранения тяжелой оснастки: штампов, пресс-форм, различных приспособлений, крупногабаритных деталей и заготовок, сборочных единиц в условиях цехов и производств, а также складов и кладовых. Данное оборудование широко применяется в сфере литья под давлением.



ПРИНЦИП РАБОТЫ

Загрузка изделий на стеллаж осуществляется с помощью кран-балки или вилочного погрузчика. С помощью чалочных приспособлений изделие (пресс-форма или др.) подвешивается к кран-балке за рым-болт, и погружается на выдвинутую полку. Далее полка устанавливается в исходное положение. Выгрузка происходит в обратном порядке.

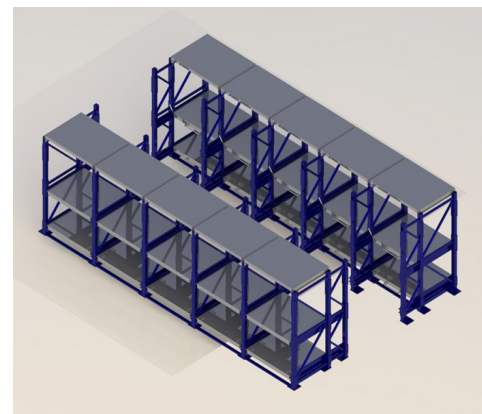
Внимание: Запрещается одновременно выкатывать две нагруженные полки.

Если стеллаж оснащен талью, она служит для снятия пресс-формы с полки на пол или подиум для транспортировки.



ДОСТОИНСТВА

- жесткая сборно-сварная рамная конструкция из металла толщиной от 3 до 5 мм;
- в базовую комплектацию входит два выдвижных нижних уровня, верхний – не выдвижной;
- выдвижные полки оснащены блокировочно-запирающими устройствами, исключающими самопроизвольное выдвижение;
- стеллаж оснащен нижними направляющими специальной конструкции, исключающей опрокидывание при выдвижении полностью загруженной полки;
- рама окрашена износостойчивой порошковой краской в цвет RAL 5005;
- грузоподъемность каждого грузового места – 250 кг / 500 кг / 1 000 кг / 2000 кг на выбор;
- общая грузоподъемность: до 6 000 кг;
- грузовые места пронумерованы.



МОДЕЛЬНЫЙ РЯД

	Грузо- подъемность места (кг)	Количество ярусов	Количество мест (полок) на ярусе	Количество выдвижных полок	Максимальное количество мест	Высота (мм)
Стеллаж 250	до 250	4	3	9	12	2100
Стеллаж 500	до 500	3	1	2	3	2100
Стеллаж 1000	до 1000	3	1	2	3	2100
Стеллаж 2000	до 2000	3	1	2	3	2330

Тип 250




Тип 500



Тип 1000



Тип 2000



ЧЕРТЕЖ (тип 2000)

